






GAMME DE SELLETTES FONTAINE

GAMME	MATÉRIEL	USAGE	APPLICATION	VALEUR-D T / KN	POIDS KG	HAUTEUR MM (DIN 6)	ENTRETIEN RÉDUIT	POINT UNIQUE LUBRI- FICATION	SYS- TÈME PNEU- MATIQUE	CAPTEUR MOUS- QUETON	SYSTÈME DE CAPTEURS	OPTIONS POIGNÉE
150SP²	Tôle d'acier emboutie	Version Standard 2" pour route	 Prêt pour... Des conditions de transport usuelles pour véhicules tracteurs 2 et 3 essieux.	20T / 152kN	From 113kg	138 / 148 161 / 185 210 / 230 257	✗	✓	✓	✓	✓	<ul style="list-style-type: none"> • Standard avec mousqueton • Rallongée avec mousqueton • Interlock
3000	Sellette en fonte sphéroïdale	Gamme mi-lourd 2" pour route et off-road limité	 Prêt pour... Des transports longue distance, citernes, vrac et volumes pour véhicules tracteurs 2 et 3 essieux.	20T / 150kN	From 120kg	138 / 148 161 / 185 210 / 230 257	✗	✓	✓	✓	✓	<ul style="list-style-type: none"> • Standard avec mousqueton • Rallongée avec mousqueton • Interlock
3000LM	Sellette en fonte sphéroïdale	Gamme mi-lourd 2" pour route et off-road limité	 Prêt pour... Des transports longue distance, citernes, vrac et volumes pour véhicules tracteurs 2 et 3 essieux.	20T / 152kN	From 120kg	138 / 148 161 / 185 210 / 230 257	✓	✓	✓	✓	✓	<ul style="list-style-type: none"> • Standard avec mousqueton • Rallongée avec mousqueton • Interlock
3000FFH DUAL HEIGHT	Sellette en fonte sphéroïdale	Version Standard 2" pour route	 Prêt pour... Des conditions de transport usuelles pour véhicules tracteurs 2 et 3 essieux.	18T / 130kN	335kg	167 / 267 317 / 367	✓	✓	✓	✓	✓	<ul style="list-style-type: none"> • Standard avec mousqueton • Rallongée avec mousqueton • Interlock
170CI	Sellette en fonte sphéroïdale	Pour charges lourdes 2" pour route et off-road	 Prêt pour... Des charges lourdes et off-road.	25T / 170kN	From 140kg	148 / 161 185 / 210 230 / 257	✗	✓	✓	✓	✓	<ul style="list-style-type: none"> • Standard avec mousqueton • Rallongée avec mousqueton • Interlock

FONTAINE MOUNTING OPTIONS

GAMME	USAGE	APPLICATION	VALEUR-D T / KN	POIDS KG	HAUTEUR MM (DIN 6)	PNEU- MATIQUE/ MANUEL	LONGUEUR CRÉMAILLÈRE	150SP ²	3000	3000LM	3000FFH	163CI	170CI	RP59	RP90
DISPOSITIF DE DÉPLACEMENT	Gamme mi-lourd 2" pour route et off-road limité	 Prêt pour... Des transports longue distance, citernes, vrac et volumes pour véhicules tracteurs 2 et 3 essieux.	20T / 152kN	119kg	35mm	Pneu- matique / Manuel	525/750/900mm Deux positions fixes 300/525mm	✓	✓	✓	✗	✓	✓	✓	✓
170SF	Pour charges lourdes 2" pour route et off-road	 Prêt pour... Des charges lourdes et off-road.	25T / 170kN	241kg	40mm	Pneu- matique / Manuel	450mm	✓	✓	✓	✗	✓	✓	✓	✓
PLAQUE DE MONTAGE	Gamme mi-lourd 2" pour route et off-road limité	 Prêt pour... Des transports longue distance, citernes, vrac et volumes pour véhicules tracteurs 2 et 3 essieux.	20T / 150kN	45kg / 50kg	22mm 40mm	—	—	✓	✓	✓	✗	✓	✓	✓	✓
MONTAGE DIRECT	Version Standard 2" pour route	 Prêt pour... Des conditions de transport usuelles pour véhicules tracteurs 2 et 3 essieux.	20T / 150kN	40kg	140mm 160mm 200mm 230mm	—	—	✓	✓	✓	✗	✓	✓	✗	✗